

 <b>LINGUA INCOGNITA</b> Voor geslaagd Nederlands	<b>Zoek je een goede docent?</b> <b>Neem contact op!</b>		
	073 – 689 25 80 <a href="http://www.lingua-incognita.nl">www.lingua-incognita.nl</a>	023 – 76 000 21 <a href="http://www.adappel.nl">www.adappel.nl</a>	

## Oefentoets 2 - Leesvaardigheid Inburgeringsexamen

Dit is een oefentoets “Leesvaardigheid” voor het Inburgeringsexamen.

Bij het echte Inburgeringsexamen is de toets Leesvaardigheid digitaal – je maakt de toets op de computer.

**Deze leestoets moet je eerst printen. Daarna kun je beginnen! Je maakt hem dus op papier.**

Deze oefentoets heeft 9 teksten en 25 vragen.

Leesteksten, vragen en antwoorden lijken op het echte examen.

De leesteksten zijn net zo moeilijk als de teksten van het echte examen.

Het formaat lijkt op het echte examen.

Aan de linkerkant zie je een tekst. Aan de rechterkant zie je altijd twee of drie vragen.

Elke vraag is multiple choice. Je mag geen woordenboek gebruiken.

Je moet **18 vragen goed** beantwoorden. Dan heb je een voldoende resultaat. Dat is ook bij het echte examen zo.

Gebruik je horloge. Bij deze leestoets moet je alle vragen beantwoorden binnen 65 minuten.

Controleer na **65 minuten** jouw antwoorden met behulp van de sleutel.

Succes!


Wil je meer oefentoetsen voor het Inburgeringsexamen maken? Zoek je goed oefenmateriaal?

[www.adappel.nl/lesmateriaal](http://www.adappel.nl/lesmateriaal)

[www.lingua-incognita.nl](http://www.lingua-incognita.nl)

[www.leestoets.nl](http://www.leestoets.nl)

 <b>LINGUA INCOGNITA</b> Voor geslaagd Nederlands	<b>Zoek je een goede docent?          Neem contact op!</b>		
	073 – 689 25 80 <a href="http://www.lingua-incognita.nl">www.lingua-incognita.nl</a>	023 – 76 000 21 <a href="http://www.adappel.nl">www.adappel.nl</a>	

Lees eerst de vragen. Zoek bij de vraag het goede antwoord in de tekst.	Lees altijd eerst de vraag. Zoek bij elke vraag het goede antwoord.
<p style="text-align: center;"><b>Tekst 1</b></p> <div style="border: 1px solid black; padding: 5px; margin-bottom: 10px;"> <p>Rob Jansen is ontslagen. Hij krijgt een uitkering van het UWV. Hij wil graag vrijwilligerswerk doen bij de voetbalclub van zijn zoons. Bij het UWV vraagt Rob een informatiebrochure. In de brochure leest hij dit:</p> </div> <p><b>Wat is vrijwilligerswerk volgens UWV? Vrijwilligerswerk is werk:</b></p> <ul style="list-style-type: none"> <li>• waarvoor u niet betaald krijgt en waarvoor u ook geen betaling kunt verwachten;</li> <li>• dat u doet voor een kerk, moskee of een maatschappelijke organisatie (zoals een sportvereniging of een bejaardentehuis);</li> </ul> <div style="text-align: right; margin-right: 50px;">  </div> <p>Vraag altijd aan uw contactpersoon bij het UWV of het werk dat u als vrijwilliger wilt doen, ook door het UWV als vrijwilligerswerk geaccepteerd wordt.</p> <p><b>Mag ik vrijwilligerswerk doen naast mijn uitkering?</b>          Hebt u een uitkering en wilt u vrijwilligerswerk gaan doen? Dat mag. Vrijwilligerswerk kan een goede manier zijn om werkervaring op te doen. Ook is het een manier om uw sociale contacten te onderhouden. Maar bent u op zoek naar betaald werk? Dan mag het vrijwilligerswerk uw re-integratie niet in de weg staan.</p> <p><b>Mag ik een onkostenvergoeding krijgen?</b>          Soms krijgt u een onkostenvergoeding voor uw vrijwilligerswerk. De maximale onkostenvergoeding is € 150,- per maand. Dit bedrag mag niet hoger zijn dan € 1.500,- per jaar. Krijgt u niet meer dan € 150,- per maand en € 1.500,- per jaar? Dan heeft dit geen gevolgen voor uw uitkering. Ontvangt u een hogere vergoeding? Wij trekken dan het bedrag boven de maximale vergoeding, af van uw uitkering.</p>	<p><b>1) Waar wil Rob Jansen vrijwilligerswerk doen?</b></p> <ol style="list-style-type: none"> <li>Bij de UWV.</li> <li>Bij de voetbalclub van zijn zoontjes.</li> <li>Bij een bejaardenhuis.</li> </ol> <p><b>2) Hoeveel onkostenvergoeding per jaar gaat Rob Jansen ontvangen voor zijn vrijwilligerswerk bij de voetbalclub?</b></p> <ol style="list-style-type: none"> <li>Hij zal € 1500 vergoeding krijgen.</li> <li>Hij krijgt geen extra vergoeding, want hij krijgt een uitkering.</li> <li>Het is niet duidelijk hoeveel vergoeding hij zal ontvangen.</li> </ol> <p><b>3) Mag Rob Jansen vrijwilligerswerk in een ziekenhuis doen?</b></p> <ol style="list-style-type: none"> <li>Ja, dat mag, want hij krijgt geen salaris.</li> <li>Ja, dat mag, want hij kan werkervaring opdoen.</li> <li>Misschien. Hij moet het vragen aan zijn contactpersoon bij de UWV.</li> </ol>



**LINGUA INCOGNITA**  
Voor geslaagd Nederlands

**Zoek je een goede docent?  
Neem contact op!**

073 – 689 25 80  
[www.lingua-incognita.nl](http://www.lingua-incognita.nl)

023 – 76 000 21  
[www.adappel.nl](http://www.adappel.nl)



Lees eerst de vragen. Zoek bij de vraag het goede antwoord in de tekst.

**Tekst 2**

Ineke de Jong gaat trouwen. Zij heeft een brochure gehaald op het gemeentehuis van de gemeente Vught. Hieronder leest u de brochure.

**Wilt u trouwen of een geregistreerd partnerschap sluiten?**

U doet dan eerst aangifte bij de ambtenaar van de burgerlijke stand. U gaat in ondertrouw.

**Ondertrouw**

U moet minimaal twee weken voor de datum van het huwelijk of geregistreerd partnerschap in ondertrouw gaan. Dit doet u bij de ambtenaar van de burgerlijke stand. Bij de aangifte heeft u documenten nodig, zoals een geboorteakte. De ambtenaar van de burgerlijke stand maakt van de aangifte een akte op. Met dit bewijs van ondertrouw kunt u trouwen of een geregistreerd partnerschap sluiten.



**Getuigen bij huwelijk of partnerschap**

Voor een rechtsgeldig huwelijk of geregistreerd partnerschap moet u minimaal 2 en maximaal 4 volwassen getuigen hebben. U moet hun namen en adressen doorgeven bij de aangifte.

**Het ja-woord**

Als u trouwt of een partnerschap aangaat, legt u een verklaring af bij de ambtenaar van de burgerlijke stand. Bij het huwelijk geeft u het ja-woord. Bij een geregistreerd partnerschap is dit niet verplicht. Na de verklaring ondertekenen de ambtenaar van de burgerlijke stand, de getuigen en u de huwelijksakte of partnerschapsakte.

**Locatie en kosten**

U kunt trouwen of een geregistreerd partnerschap sluiten in het gemeentehuis. U kunt bij de gemeente informeren wat het kost. In sommige gemeenten kunt u op bepaalde dagen en tijden gratis trouwen of een geregistreerd partnerschap sluiten.

Lees altijd eerst de vraag. Zoek bij elke vraag het goede antwoord.

**4) Ineke gaat naar het gemeentehuis om in ondertrouw te gaan. Wat moet zij meenemen bij de aangifte?**

- a. Haar geboorteakte en de namen en adressen van de getuigen.
- b. Minimaal 2 getuigen en maximaal 4 getuigen.
- c. De brochure van de gemeente.

**5) Wie ondertekenen de huwelijksakte of de partnerschapsakte?**

- a. De ambtenaar van de burgerlijke stand.
- b. De getuigen.
- c. De ambtenaar van de burgerlijke stand, de getuigen en uzelf.

**6) Wat kost een huwelijk of een geregistreerd partnerschap bij de gemeente?**

- a. Dat beslist de gemeente.
- b. Trouwen of een geregistreerd partnerschap sluiten kost altijd geld.
- c. In het gemeentehuis is het gratis.



**LINGUA INCOGNITA**  
Voor geslaagd Nederlands

**Zoek je een goede docent?  
Neem contact op!**

073 – 689 25 80  
[www.lingua-incognita.nl](http://www.lingua-incognita.nl)

023 – 76 000 21  
[www.adappel.nl](http://www.adappel.nl)



Lees eerst de vragen. Zoek bij de vraag het goede antwoord in de tekst.

### Tekst 3

**Wat moet ik doen bij een ramp?**



#### **Bij brand:**

Ga naar buiten. Neem de kinderen mee. Neem ook gehandicapten mee. Doe de deur goed achter u dicht. Ga **nooit** terug het huis in. Is er rook, blijf dan laag bij de grond.



#### **Bij een overstroming:**

Luister naar de radio. Doe elektriciteit uit. Pak belangrijke spullen in een tas. Ga naar de hoogste etage.



#### **Bij uitval van gas, licht en water:**

Luister naar de radio. Gebruik een zaklantaarn en batterijen. Werkt de telefoon niet? Blijf thuis of, indien nodig, ga naar de politie of brandweer.

Lees altijd eerst de vraag. Zoek bij elke vraag het goede antwoord.

#### **7) Wanneer luistert u naar de radio?**

- a. Bij een overstroming of bij stroomstoring in mijn buurt.
- b. Bij brand in mijn huis.
- c. Als mijn telefoon niet werkt.

#### **8) Wat moet u doen als er brand in huis is?**

- a. Ik blijf in het huis en ik luister naar de radio.
- b. Ik ga naar buiten zonder mijn kinderen.
- c. Ik ga naar buiten met mijn kind en mijn moeder en ik doe de deur dicht.



**LINGUA INCOGNITA**  
Voor geslaagd Nederlands

**Zoek je een goede docent?  
Neem contact op!**

073 – 689 25 80  
[www.lingua-incognita.nl](http://www.lingua-incognita.nl)

023 – 76 000 21  
[www.adappel.nl](http://www.adappel.nl)



Lees eerst de vragen. Zoek bij de vraag het goede antwoord in de tekst.

#### Tekst 4

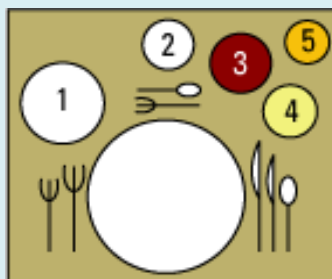
Dek de tafel elke dag bij zowel het ontbijt, de lunch als het avondeten. Het is gezelliger om met het hele gezin aan tafel te eten en het is ook veel gezonder. Eten voor de televisie met het bord op schoot is niet goed voor het verteren van het eten. Je kan er buikpijn van krijgen!

#### Wat moet je doen om de tafel te dekken?

Leg eerst een mooi, schoon tafelkleed op de tafel.

#### Het ontbijt:

Zet voor het ontbijt de ontbijtborden op tafel. Deze borden zijn iets kleiner dan de borden voor het diner. Zet bij elk bord aan de linkerkant (1) een groot glas voor melk of water. Zet aan de rechterkant een eierdopje voor een gekookt eitje (4). Leg aan de linkerkant van het bord een ontbijtvorkje en aan de rechterkant een mes en/of lepel.



**Eet smakelijk !**

#### Het avondeten:

's Avonds kun je ook een soepbord neerzetten. Sommige mensen eten soep uit een kom. Leg naast de borden een vork, een mes en een lepel. Zet boven het bord een glas: aan de linkerkant van het bord (1) zet je een groot waterglas. Aan de rechterkant van het bord (4) kan je een wijnglas zetten. Het zout- en pepervaatje kan je in het midden van de tafel zetten (2, 3). Als je van pittig houdt zet je ook een potje lekkere Zaanse mosterd neer (5).

Lees altijd eerst de vraag. Zoek bij elke vraag het goede antwoord.

#### 9) Is het gezond om voor de televisie te eten?

- a. Nee, het is ongezond.
- b. Het is goed voor het verteren van het eten.
- c. Het is niet gezond en niet lekker.

#### 10) Wat zet je bij (1) op tafel?

- a. Ik zet daar een groot glas neer voor melk of water en een eierdopje.
- b. Ik zet daar 's ochtends en 's avonds een groot glas.
- c. Ik zet daar niets neer, want ik drink nooit.

#### 11) Wat zet je bij het avondeten in het midden van de tafel?

- a. Ik zet daar peper en zout.
- b. Ik zet daar bloemen en flessen neer.
- c. Ik zet daar de mosterd.



**LINGUA INCOGNITA**  
Voor geslaagd Nederlands

**Zoek je een goede docent?  
Neem contact op!**

073 – 689 25 80  
[www.lingua-incognita.nl](http://www.lingua-incognita.nl)

023 – 76 000 21  
[www.adappel.nl](http://www.adappel.nl)



Lees eerst de vragen. Zoek bij de vraag het goede antwoord in de tekst.

**Tekst 5**

Patrick Jansen is negen jaar en ligt in het ziekenhuis op de kinderafdeling. Hij heeft een operatie gehad. De oma van Patrick wil haar kleinzoon bezoeken. Zij kijkt op internet naar de bezoektijden van het ziekenhuis.



**Bezoektijden: dagelijks van 11.00 - 20.30 uur.**

Wilt u een patiënt bezoeken die is opgenomen in het ziekenhuis? Wij verzoeken u vriendelijk zich aan de bezoektijden van de afdeling te houden. In verband met de rust op de afdelingen vragen wij u met niet meer dan twee bezoekers tegelijk te komen.

Voor het coördineren van bezoek van familieleden en vrienden kunt u gebruik maken van de website [www.bezoekhetziekenhuis.nl](http://www.bezoekhetziekenhuis.nl).

Hulphonden of blindengeleidehonden zijn welkom in het Jeroen Bosch Ziekenhuis. In verband met de hygiëneregels zijn (huis)dieren verder niet toegestaan.

**Afwijkende bezoektijden**

Een aantal afdelingen heeft afwijkende bezoektijden:

- Dagbehandeling: Hier is geen bezoek mogelijk in verband met de korte opnameduur.
- Kinderafdelingen: De bezoektijden zijn van 10.00 – 11.00 uur en 19.00 – 20.00 uur.
- Couveuse-unit: Bezoek alleen in overleg met het afdelingshoofd.
- Afdeling verloskunde: Bezoek alleen in overleg met het afdelingshoofd.

Lees altijd eerst de vraag. Zoek bij elke vraag het goede antwoord.

**12) De oma van Patrick wil om 15.00 uur haar kleinzoon bezoeken. Mag dat?**

- Nee, er is geen bezoeker om 15.00 uur.
- Ja, want er is dagelijks bezoeker van 11.00 tot 20.30 uur.
- Ja, maar zij mag haar hond niet meenemen.

**13) Vier vriendjes van Patrick willen om 19.00 uur bij hem op bezoek komen. Mag dat?**

- Ja, om 19.00 kunnen zij komen, het is geen probleem.
- Nee, kinderen mogen alleen bij een patiënt op bezoek gaan, als zij hun ouders meenemen.
- Nee, er mogen maximaal twee bezoekers tegelijk komen.

**14) De oma van Patrick wil met haar blinde vriend op bezoek gaan. De blinde vriend heeft een blindengeleidehond. Mag de hond mee in het ziekenhuis?**

- Ja, want alle honden zijn welkom in het ziekenhuis.
- Ja, blinden mogen hun hond meenemen in het ziekenhuis.
- Nee, dieren zijn niet toegestaan in het ziekenhuis.



**LINGUA INCOGNITA**  
Voor geslaagd Nederlands

**Zoek je een goede docent?  
Neem contact op!**

073 – 689 25 80  
[www.lingua-incognita.nl](http://www.lingua-incognita.nl)

023 – 76 000 21  
[www.adappel.nl](http://www.adappel.nl)



Lees eerst de vragen. Zoek bij de vraag het goede antwoord in de tekst.

### Tekst 6

Dolores De Lima brengt haar zoontje naar school. Zij krijgt daar een brief van de leerkracht. De brief gaat over hoofdluis op school.

Beste ouders,

Er is weer hoofdluis op onze school. Lees hieronder wat wij kunnen doen om hoofdluis te bestrijden.

1. Elke eerste dag na een schoolvakantie wordt de luizencontrole uitgevoerd (u kunt zich opgeven als luizenmoeder/vader bij de leerkracht).
2. Aan elke klas zijn 2 luizenmoeders verbonden.
3. Gebruik goed materiaal voor het onderzoek, bij twijfel kammen boven een wit oppervlak.
4. De leerlingen zijn verplicht hun jas in een luizenzak te hangen. Bespreek dit met uw kind.
5. Als luizen of neten gevonden worden, wordt dit altijd door een tweede luizenouder gecontroleerd. Luizen zijn grijsblauwe of roodbruine beestjes van een paar millimeter groot. Neten zijn eitjes van luizen, het zijn vuilwitte stipjes die lijken op roos.



Wij hopen dat het luizenprobleem snel is opgelost. Wij danken alle ouders voor hun medewerking.

Met vriendelijke groet,

De directie van basisschool De Regenboog.

Lees altijd eerst de vraag. Zoek bij elke vraag het goede antwoord.

### 15) Wat doen luizenmoeders?

- a. Luizenmoeders controleren of kinderen luizen hebben.
- b. Luizenmoeders doen de jassen van kinderen in zakken.
- c. Luizenmoeders helpen de leerkrachten met lesgeven.

### 16) Wat moet Dolores De Lima doen?

- a. Zij moet de brief over hoofdluis aan haar zoontje geven.
- b. Zij moet met haar zoontje praten over de luizenzak.
- c. Zij moet het luizenprobleem oplossen.

### 17) Wanneer wordt de luizencontrole gedaan?

- a. Direct op de eerste dag na een schoolvakantie.
- b. In de schoolvakantie.
- c. Elke schooldag.



**LINGUA INCOGNITA**  
Voor geslaagd Nederlands

**Zoek je een goede docent?  
Neem contact op!**

073 – 689 25 80  
[www.lingua-incognita.nl](http://www.lingua-incognita.nl)

023 – 76 000 21  
[www.adappel.nl](http://www.adappel.nl)



Lees eerst de vragen. Zoek bij de vraag het goede antwoord in de tekst.

### Tekst 7

Ali Mohammed heeft werk gevonden in de wortelfabriek van Hakjes. Op zijn eerste werkdag leest hij de werkinstructies door.



#### INSTRUCTIES

1. Trek bij het begin van uw dienst altijd een schone overall aan en draag een hoofddeksel.
2. Trek altijd schone rubberen handschoenen aan bij het begin van uw dienst.
3. Vergeet niet uw rubberen laarzen met veiligheidszolen aan te doen.
4. Roken tijdens het werk is verboden.
5. Werk altijd hygiënisch. Raap gevallen wortels op van de grond en gooi ze weg.
6. Als de lopende band blijft steken moet u wachten op de monteur. Niet zelf repareren!
7. Het nummer van de monteur op uw afdeling kunt u vinden naast de telefoon in de werkplaats.
8. Neem na uw dienst altijd een douche en laat uw vuile overall achter in het washok.

Lees altijd eerst de vraag. Zoek bij elke vraag het goede antwoord.

**18) Ali Mohamed heeft nieuwe sportschoenen aan op zijn werk. Mag dat?**

- a. Nee, hij moet speciale laarzen aandoen.
- b. Nee, hij moet andere schoenen aandoen.
- c. Ja, zijn sportschoenen zijn nieuw en schoon.

**19) Ali Mohammed ziet wortels op de grond liggen. Wat doet hij met deze wortels?**

- a. Hij geeft de wortels aan de monteur.
- b. Hij gaat de wortels wassen.
- c. Hij pakt ze op en hij gooit ze weg.

**20) Wat moet Ali Mohammed doen, als de lopende band stopt?**

- a. Hij moet de lopende band zo snel mogelijk repareren.
- b. Hij moet een schone overall aantrekken.
- c. Hij moet wachten op een monteur.





**LINGUA INCOGNITA**  
Voor geslaagd Nederlands

**Zoek je een goede docent?  
Neem contact op!**

073 – 689 25 80  
[www.lingua-incognita.nl](http://www.lingua-incognita.nl)

023 – 76 000 21  
[www.adappel.nl](http://www.adappel.nl)



Lees eerst de vragen. Zoek bij de vraag het goede antwoord in de tekst.

### Tekst 8

**Marjan Jansen** heeft een nagelstyling-bedrijf. Zij heeft een werkruimte in haar huis, maar zij



wil liever een werkruimte in het centrum van de stad huren. Zij bekijkt de website van een makelaar en ziet een leuke bedrijfsruimte.

#### Haakstra Bedrijfsmakelaars

Verhuur bedrijfsruimte/praktijk: € 300 per maand

Nette praktijk-/bedrijfsruimte van circa 42 m<sup>2</sup>.

Adres: Oud Ambacht 21a. Referentienummer: 1500

De ruimte is voor diverse doeleinden geschikt en is centraal gelegen.

**Indeling van de ruimte:** Entree, hal, ruimte van circa 8 m<sup>2</sup>, ruimte van circa 25 m<sup>2</sup>, pantry en toilet met fonteintje.

**Huurprijs:** € 300 per maand, exclusief BTW en exclusief bijkomende kosten (o.a. gas, water, internet en elektra).

**Huurtermijn:** 3 jaar + 3 optie jaren (afwijkende perioden in overleg bespreekbaar).

**Waarborgsom:** 3 maanden huur vooruit betalen, te vermeerderen met BTW.

**Aanvaarding:** In overleg

Als u geïnteresseerd bent in deze mooie bedrijfsruimte, neemt u dan contact op met ons telefoonnummer: 0180-5599332 of stuur een e-mail naar [haakstra@yahoo.nl](mailto:haakstra@yahoo.nl). Vermeld in uw mail het referentienummer van het object.

Lees altijd eerst de vraag. Zoek bij elke vraag het goede antwoord.

**21) Hoeveel moet Marjan betalen als zij deze bedrijfsruimte huurt?**

- a. € 300 + 21% BTW + bijkomende kosten per maand
- b. € 1500 + 21% BTW per drie maanden
- c. € 300 per maand + 21% BTW

**22) Marjan wil komende maand beginnen in haar nieuwe werkruimte. Kan dat?**

- a. Nee, zij moet drie jaar wachten.
- b. Ja, dat kan – maar zij moet er eerst over praten met makelaar Haakstra.
- c. Nee, zij moet eerst drie maanden wachten.



**LINGUA INCOGNITA**

Voor geslaagd Nederlands

**Zoek je een goede docent?  
Neem contact op!**

073 – 689 25 80  
[www.lingua-incognita.nl](http://www.lingua-incognita.nl)

023 – 76 000 21  
[www.adappel.nl](http://www.adappel.nl)



Lees eerst de vragen. Zoek bij de vraag het goede antwoord in de tekst.

**Tekst 9**

Aan  
K. Zubezi  
Beatrixlaan 33  
5456 BB Tilburg

Dagtekening: 17 oktober  
onderwerp: **inburgeringsexamen**

Geachte heer Zubezi,

U bent aangemeld voor het inburgeringsexamen. Hieronder ziet u wanneer u het examen moet doen. Er staat ook waar u moet zijn. U moet 30 minuten voor aanvang van het examen aanwezig zijn. Vergeet niet uw identiteitsbewijs mee te nemen.

**Dinsdag 29 oktober**

Kennis Nederlandse Maatschappij	10.00 - 11.00 uur
Spreekvaardigheid A2	11.15 - 12.00 uur
Schrijfvaardigheid A2	13.00 - 14.00 uur
Luistervaardigheid A2	14.15 - 15.15 uur
Leesvaardigheid A2	15.15 - 16.30 uur

**Het examenadres:**

DUO – examenbureau – eerste etage  
Dr. Anton Philipsplein 11  
5611 AP Eindhoven

DUO wenst u veel succes met uw examen!



Dienst Uitvoering Onderwijs  
Ministerie van Onderwijs, Cultuur en  
Wetenschap

Contact: Postbus 764  
9700 AT Groningen  
Telefoon: 050-599 96 00

Lees altijd eerst de vraag. Zoek bij elke vraag het goede antwoord.

**23) Hoe laat moet K. Zubezi aanwezig zijn bij het examenadres van DUO?**

- a. 10.00 uur
- b. 10.30 uur
- c. 09.30 uur

**24) Welk examen gaat K. Zubezi doen op 29 oktober?**

- a. Kennis Nederlandse Maatschappij.
- b. Spreekvaardigheid A2.
- c. Inburgeringsexamen.

**25) Wat moet K. Zubezi meenemen op 29 oktober naar het examenadres?**

- a. Zijn telefoon.
- b. Zijn identiteitsbewijs.
- c. Zijn inburgeringdiploma.




**LINGUA INCOGNITA**  
Voor geslaagd Nederlands

**Zoek je een goede docent?  
Neem contact op!**

073 – 689 25 80  
[www.lingua-incognita.nl](http://www.lingua-incognita.nl)

023 – 76 000 21  
[www.adappel.nl](http://www.adappel.nl)



Sleutel bij Oefentoets 2	vraag	antwoord	Sleutel bij Oefentoets 2	vraag	antwoord	Sleutel bij Oefentoets 2	vraag	antwoord
Tekst 1	1	B	Tekst 5	12	A	Tekst 9	23	C
	2	C		13	C		24	C
	3	C		14	B		25	B
Tekst 2	4	A	Tekst 6	15	A	<p><b>Tel nu eerst al je goede antwoorden. Heb je 18 of meer antwoorden goed?</b></p> <p><b>Gefeliciteerd – je bent geslaagd !!!</b></p> 		
	5	C		16	B			
	6	A		17	A			
Tekst 3	7	A	Tekst 7	18	A			
	8	C		19	C			
Tekst 4	9	A	Tekst 8	20	C			
	10	B		21	A			
	11	A		22	B			